

CYL

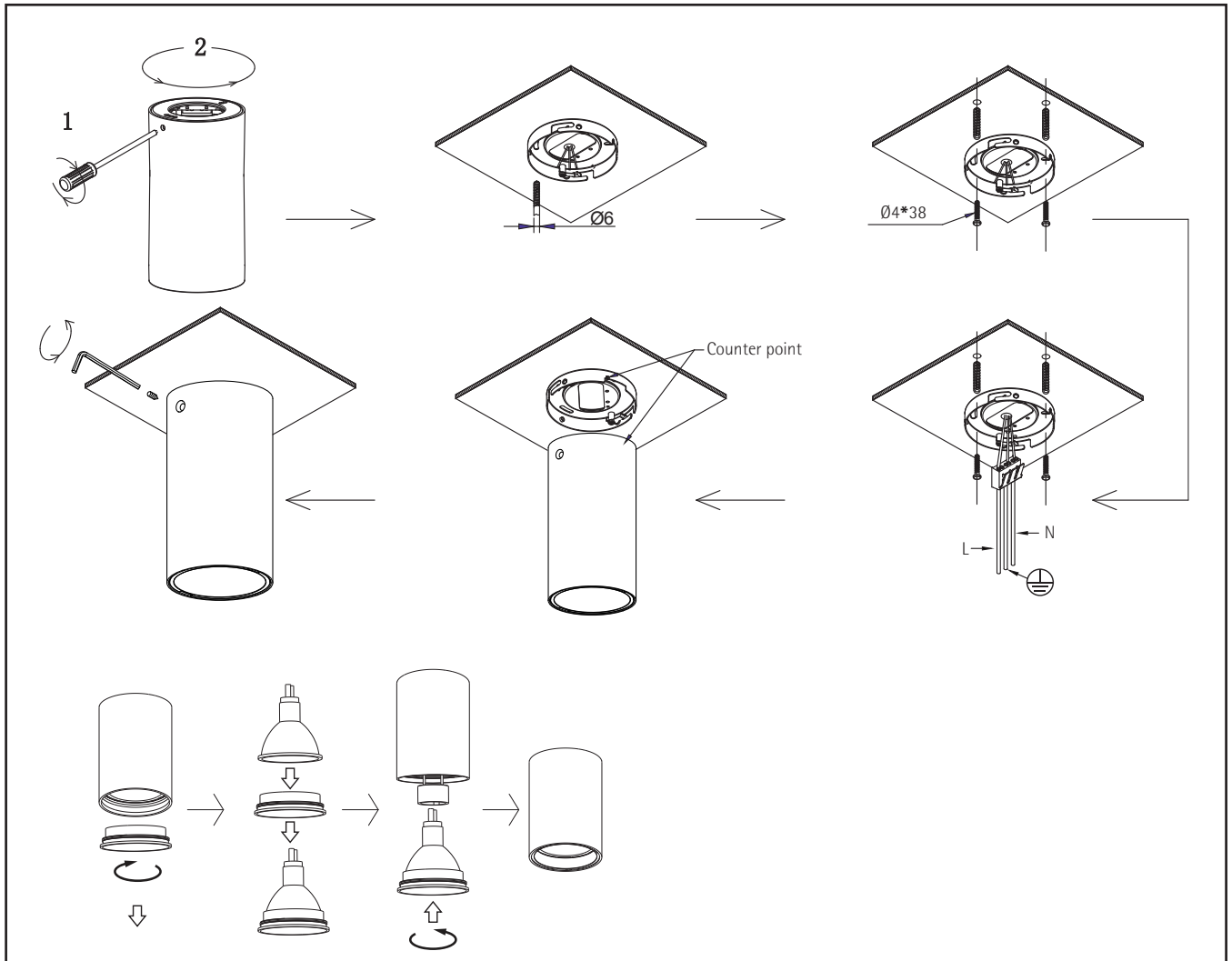
Cod.40762/40763

SOFFITTO CEILING

CYL_DICRO GU10 max 50W

200-240VAC

LOGICA



Togliere tensione prima dell'installazione o qualsiasi manutenzione .


L'installazione e la manutenzione devono essere affidate a personale qualificato e devono essere eseguite conformemente alle prescrizioni delle vigenti normative impianti .


Questo apparecchio è compatibile con Sorgenti Luminose di Classe Energetica da E a A++ (EU 874/2012) e dal 01.09.2021 con Classe Energetica da G a A (EU2019/2015)

Disconnect the power supply before installation or any maintenance work .

Installation and maintenance must be carried by qualified personnel and according to the current Directives on electrical systems .

This luminaire is compatible with Lighting Sources with Class Energy E to A++ (EU874/2012) and from 01.09.2021 with Class Energy from G to A (EU2019/2015)

Il simbolo  riportato sull'apparecchio indica che il prodotto deve essere smaltito in modo differenziato dai rifiuti urbani.

This symbol  shown on the device indicates that the product must be disposed of in a way which differs from the standard urban rubbish.

LOGICA è un marchio



MARINO CRISTAL®

MARINO CRISTAL SPA

Via Guardia del Consiglio, 31

47899 Serravalle Repubblica di San Marino



